


## Førstegangspålogging til nye ekstranett

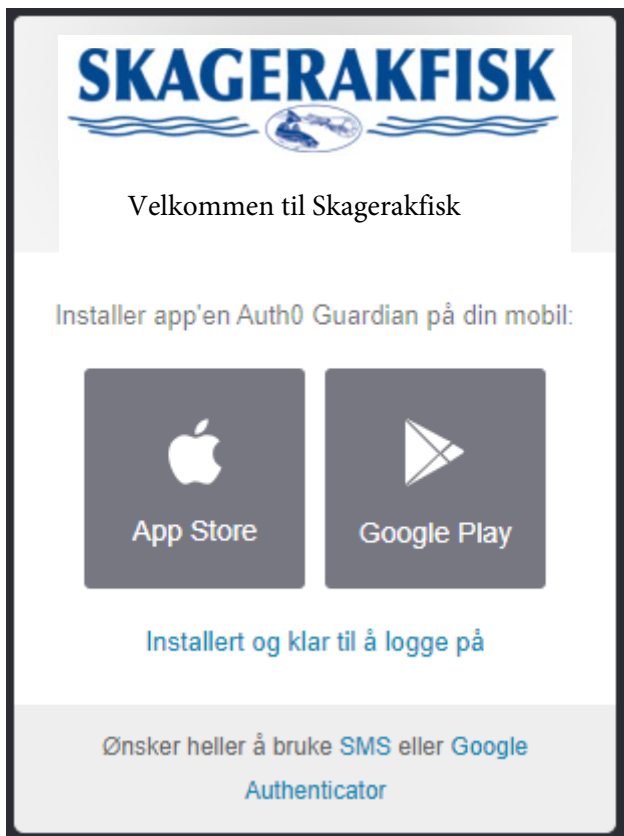
Gå til <https://minside.skagerakfisk.no>

Du blir da sendt videre til påloggingside



The screenshot shows the login interface for Skagerakfisk. At the top is the logo with the text "SKAGERAKFISK" and a fish icon. Below the logo is the heading "Ekstranett". There are two input fields: the first is for an email address, containing "deg@eksempel.com", and the second is for a password, labeled "Ditt passord". Below the password field is a link that says "Har du glemt ditt passord?". At the bottom of the form is a blue button with the text "LOGG INN >".

Skriv inn din e-post adresse og passord mottatt på SMS, og klikk deretter på «Logg inn» Følgende bilde vises:



The screenshot shows the app installation screen for Skagerakfisk. At the top is the logo with the text "SKAGERAKFISK" and a fish icon. Below the logo is the heading "Velkommen til Skagerakfisk". Underneath is the text "Installer app'en Auth0 Guardian på din mobil:". There are two buttons: "App Store" with the Apple logo and "Google Play" with the Google Play logo. Below these buttons is the text "Installert og klar til å logge på". At the bottom of the screen is a grey bar with the text "Ønsker heller å bruke SMS eller Google Authenticator".

## Førstegangspålogging til nye ekstranett

For å benytte deg av den nye to-faktor påloggingen må du først installere en App på din mobiltelefon

Norges Sildesalgslag anbefaler å benytte **Auth0 Guardian** da denne fungerer best, men det er også mulig å benytte SMS eller Google Authenticator.

Åpne App Store (dersom du har iPhone), eller Google Play (Android) på din mobiltelefon, og installer **Auth0 Guardian**.

Når denne er ferdig installert klikker du på «Installert og klar til å logge på» linken

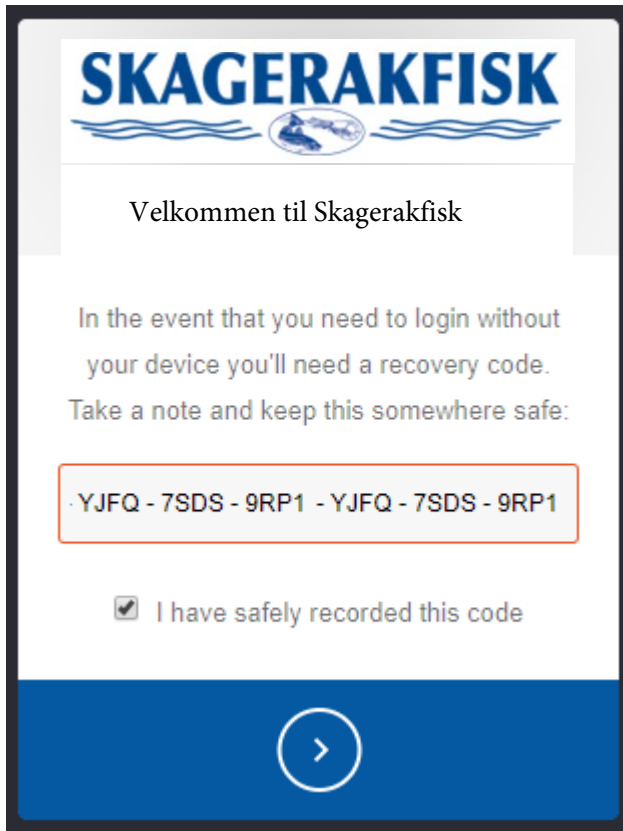
Følgende bilde vil vises med din QR kode:



Åpne Auth0 appen på telefonen din, klikk på den oransje «+ knappen» i appen for å scanne QR koden.


## Førstegangspålogging til nye ekstranett

Følgende bilde vil da vises:



Koden som vises på skjermbildet ditt bør tas vare på tilfelle du må logge inn uten telefonen.

Klikk på den blå pilen for å gå videre.



Førstegangsinlogging/oppsett er nå fullført.